

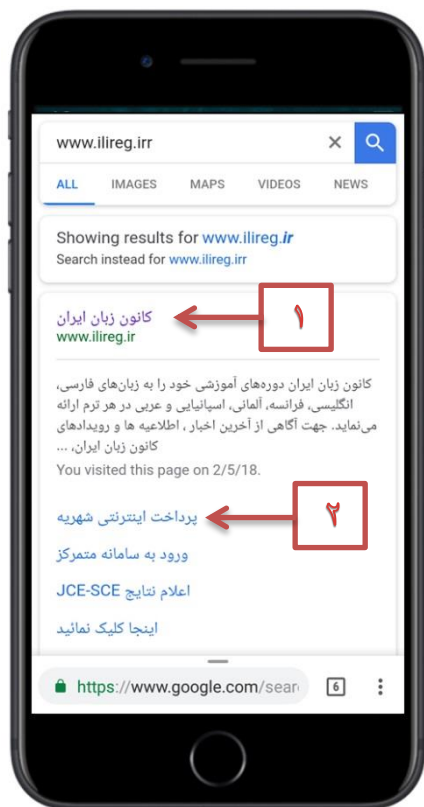
## راهنمای پرداخت اینترنتی شهریه :

به اطلاع می‌رساند کانون زبان ایران جهت تسهیل فرآیند واریز وجوه ثبت نام و ارائه خدمات شایسته تر به زبان آموزان اقدام به ارائه پرداخت هزینه های تعیین سطح و مهمان به صورت اینترنتی و از طریق پنل زبان آموز نموده است . زبان آموزان می‌توانند پرداخت شهریه را به وسیله کامپیوتر شخصی و یا تلفن همراه انجام دهند ، که مراحل پرداخت به شرح ذیل به حضورتان اعلام می‌گردد :

۱- از طریق آدرس [www.ilireg.ir](http://www.ilireg.ir) لینک پرداخت اینترنتی شهریه را انتخاب نمایید.



همچنین برای پرداخت از طریق تلفن همراه، آدرس [www.ilireg.ir](http://www.ilireg.ir) را جستجو نمایید .



دو انتخاب برای شما وجود دارد یا سایت کانون زبان ایران را باز می‌نمایید ( حالت ۱ ) که در این صورت وارد سایت شده و باید لینک پرداخت شهریه را انتخاب نمایید و یا پرداخت اینترنتی شهریه را انتخاب را می‌نمایید ( حالت ۲ ) که در این صورت مستقیم وارد مراحل پرداخت اینترنتی می‌شوید .

۲- پس از پذیرش شرایط و قوانین ، وارد صفحه ای می شوید که استان خود را انتخاب می نمایید .

لطفا استان محل آموزش خود را به یکی از روش های زیر انتخاب کنید :

لیست استان ها بر اساس حروف الفبا

|                          |                                     |                |
|--------------------------|-------------------------------------|----------------|
| استان آذربایجان شرقی     | استان خراسان رضوی                   | استان کرمان    |
| استان آذربایجان غربی     | استان خراسان شمالی                  | استان کرمانشاه |
| استان اردبیل             | استان خوزستان                       | استان گلستان   |
| استان اصفهان             | استان زنجان                         | استان گیلان    |
| استان البرز              | استان سمنان                         | استان لرستان   |
| استان ایلام              | استان سیستان و بلوچستان             | استان مازندران |
| استان بوشهر              | استان فارس                          | استان مرکزی    |
| استان تهران              | استان قزوین                         | استان هرمزگان  |
| استان چهارمحال و بختیاری | استان قم                            | استان همدان    |
| استان خراسان جنوبی       | استان کردستان- کهگیلویه و بویر احمد | استان یزد      |

۳- پس از انتخاب نام استان وارد صفحه ورود به سامانه می شوید ، شماره زبان آموزی/ کد رزرو به عنوان نام کاربری و کد ملی را به عنوان رمز عبور وارد نمایید.

نوع کاربری را انتخاب کنید : زبان آموز کاربر شعبه

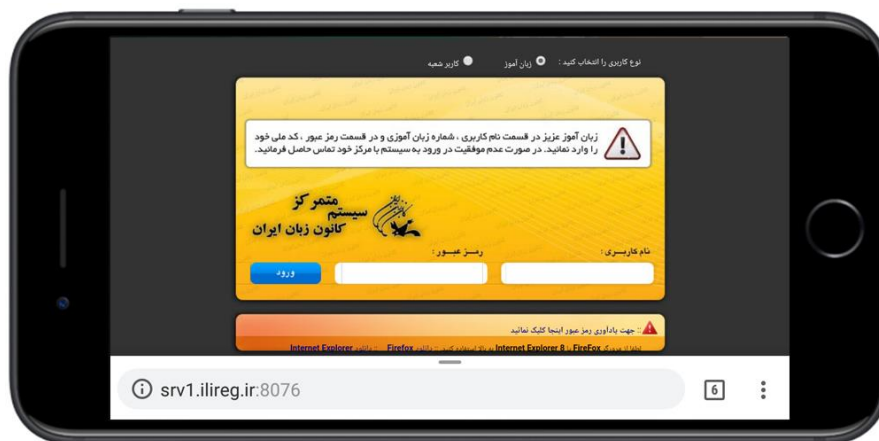
زبان آموز عزیز در قسمت نام کاربری ، شماره زبان آموزی و در قسمت رمز عبور ، کد ملی خود را وارد نمایید. در صورت عدم موفقیت در ورود به سیستم با مرکز خود تماس حاصل فرمائید.

نام کاربری : رمز عبور :

ورود

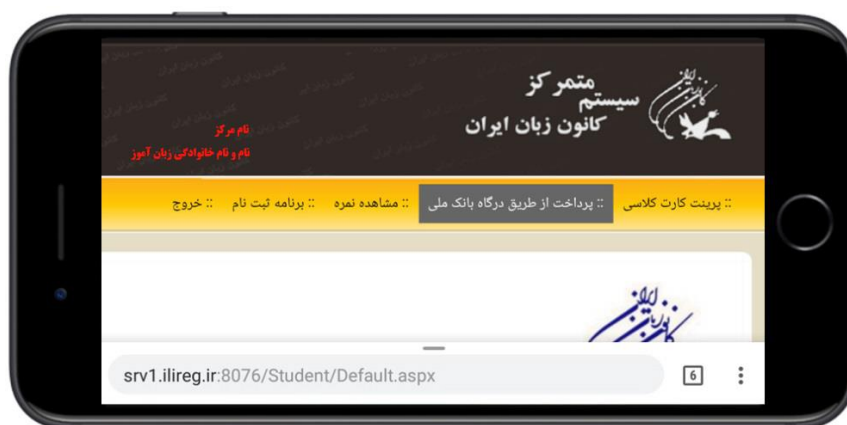
جهت یادآوری رمز عبور اینجا کلیک نمایید

لطفاً از مرورگر Firefox یا Internet Explorer 8 به بالا استفاده کنید. :: داتلود Firefox :: داتلود Internet Explorer



تبصره : زبان آموزان ورودی جدید نیز جهت پرداخت هزینه تعیین سطح می توانند از طریق همین صفحه وارد شوند.

۴- پس از وارد نمودن نام کاربری و رمز عبور وارد صفحه ای می شوید که در بالای صفحه نام مرکز و نام و نام خانوادگی زبان آموز قابل مشاهده است . ( زبان آموز باید نام و نام خانوادگی و شعبه خود را کنترل نموده و از صحت آن اطمینان پیدا کرده سپس اقدام به پرداخت نماید . ) با کلیک بر روی منوی پرداخت از طریق درگاه بانک ملی ، انواع پرداخت ها نمایان می شوند .



تبصره : زبان آموزان جدید ورود باید دقت داشته باشند که به هنگام ورود به سامانه برای پرداخت اینترنتی صفحه زیر برایشان باز می شود که می توانند هزینه تعیین سطح را پرداخت کنند . در غیر این صورت باید به شعبه خود اطلاع دهند . ( از هر نوع پرداخت دیگری خودداری نمایند )



۵- با توجه به نوع پرداخت خود بر روی یکی از گزینه های پرداخت شهریه ، پرداخت تعیین سطح و پرداخت مهمان کلیک کنید .

: خروج : مشاهده بفرم : برنامه ثبت نام : خروج

**زبان آموز گرامی**  
 کانون زبان ایران جهت تسهیل امور و ارائه خدمات شایسته بر به زبان آموزان اقدام به ارائه انواع جدید پرداخت اینترنتی نموده است لذا قبل از انتخاب نوع پرداخت به نکات ذیل توجه نمایید:


- **پرداخت شهریه:** هزینه ثبت نام در دوره های کانون زبان ایران می باشد که طبق برنامه زمانی قبل از شروع ترم تحصیلی بایست پرداخت گردد.
- **پرداخت تعیین سطح:** هزینه مربوط به سه نوع تعیین سطح شامل: تعیین سطح زبان آموز ورودی جدید ، تعیین سطح زبان آموز انتقال به رده سنی بالاتر و تعیین سطح زبان آموز دارای وقفه غیر مجاز می باشد که این هزینه قبل از مراجعه به مرکز، جهت تعیین سطح می بایست پرداخت گردد.
- **پرداخت مهمان:** هزینه مربوط به مهمان شدن در مراکز آموزشی دیگر طبق مقررات آموزشی می باشد که این هزینه پس از هماهنگی با مرکز مبدأ و قبل از مهمان شدن در مرکز مقصد می بایست پرداخت گردد.



پرداخت مهمان



پرداخت تعیین سطح



پرداخت شهریه



۶- صفحه ای شامل موجودی زبان آموز (مربوط به همان نوع پرداخت)، نوع پرداخت و مبلغ قابل پرداخت نمایش داده می شود. پس از اطمینان از نوع پرداخت خود ، بر روی دکمه پرداخت اینترنتی کلیک نموده تا وارد صفحه بانک ملی شوید و مراحل پرداخت را ادامه دهید.

: خروج

پرداخت اینترنتی

موجودی زبان آموز : ریال

نوع پرداخت : **پرداخت مهمان** ➔

عنوان تخفیف : تخفیف ندارد

میزان تخفیف : -

کد سفارش : 1347639213015252

مبلغ پرداختی : ریال 120000

پرداخت اینترنتی



تبصره : به زبان آموزان توصیه می شود قبل از اقدام به پرداخت هزینه مهمان ، هماهنگی اولیه با مرکز آموزشی خود داشته باشند.

۷- پس از ورود به درگاه بانک ملی مراحل پرداخت را انجام می دهید .



در خصوص پرداخت نکاتی وجود دارد که باید به آنها توجه شود :

- در صورتی که زبان آموز بستانکار بوده و مبلغ پرداختی زبان آموز صفر باشد ، دکمه پرداخت اینترنتی غیر فعال می شود و امکان پرداخت مجدد وجود ندارد.



- زبان آموزانی که درخواست تخفیف داشته اند باید به عنوان و میزان تخفیف در قسمت پرداخت شهریه توجه داشته باشند. تا در صورت عدم ثبت ، به شعبه خود اطلاع دهند .
- در صورتیکه زبان آموز مبلغی را بستانکار است ، می تواند ما به التفاوت را پرداخت نماید . که مبلغ ما به التفاوت در مبلغ پرداختی نمایش داده می شود و میزان بستانکاری زبان آموز نیز در موجودی زبان آموز قابل مشاهده است . این موضوع برای هزینه های مهمان و تعیین سطح نیز صادق است .
- زبان آموزان انتقالی از کودکان به نوجوانان و از نوجوانان به بزرگسالان و همچنین زبان آموزان انتقال عادی می بایست شهریه خود را پس از انتقال به مرکز مقصد و به صورت اینترنتی پرداخت نمایند. تا در صورت مغایرت در هزینه شهریه مرکز مبدا و مرکز مقصد ، دچار مشکل نشوند .

- زبان آموزان دقت داشته باشند که پیش از پرداخت هزینه های مهمان و تعیین سطح حتما با مرکز خود هماهنگ نمایند و بدون هماهنگی اقدام به پرداخت ننمایند .
- زبان آموزانی که در دوره ها و یا زبان های مختلف مشغول به تحصیل بوده اند دارای دو یا چند شماره زبان آموزانی هستند . دقت نمایید هنگام پرداخت شهریه شماره زبان آموزی مربوط به دوره و یا زبان مورد نظر را به درستی وارد نمایید .
- مراحل و شرایط ذکر شده ، در هر ۳ نوع پرداخت صدق می کند .

بهمن ماه ۱۳۹۶